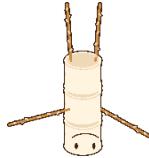

































MON	TUE	WED	THU	FRI
<p>2017/12/11</p> <p><b>マシュマロスノーマン</b></p> <p>真っ白のマシュマロでかわいいうすーまんを作ろう。</p> 	<p>2017/12/12</p> <p><b>ペンギンコースター</b></p> <p>冬のイメージでペンギンコースターをつくろう。</p> 	<p>2017/12/13</p> <p><b>ジンジャーブレッドマンの絵本作り</b></p> <p>ジンジャーブレッドマンの絵本に色を付けて完成させよう。</p> 	<p>2017/12/14</p> <p><b>3匹のこびと</b></p> <p>3匹のこびと? かわいらしいこびとたちと一緒に作しましょう。</p> 	<p>2017/12/15</p> <p><b>お菓子のトナカイ</b></p> <p>トナカイキャンディーバーを作っちゃおう!</p> 
<p>2017/12/18</p> <p><b>フゼント作り</b></p> <p>お父さん、お母さんにクリスマスライトのアート作品を贈りましょう☆☆</p> 	<p>2017/12/19</p> <p><b>氷の実験</b></p> <p>しろくまは氷の中で寒くないのかな? 氷を使って実験してみよう!</p> 	<p>2017/12/20</p> <p><b>スノーボールレース</b></p> <p>誰が一番ピンを倒せるかな?</p> 	<p>2017/12/21</p> <p><b>ココアサンタ</b></p> <p>ココアとマシュマロでサンタさんができるよ。</p> 	<p>2017/12/22</p> <p><b>クリスマスカード</b></p> <p>英語でサンタさんへお手紙を書こう! みんなはどんなフゼントを願いますか?</p> 
<p>2017/12/25</p> <p><b>クリスマスケーキ</b></p> <p>みんなで楽しくケーキのデコレーションをしよう! どのチームがいちばん可愛くできるかな?</p> 	<p>2017/12/26</p> <p><b>スノーマンドーナツ</b></p> <p>ドーナツにお砂糖をふりかけてスノーマンを作ろう!</p> 	<p>2017/12/27</p> <p><b>キャンドルホルダー</b></p> <p>クリスマスにピッタリのキャンドルホルダーをつくりましょう!</p> 	<p>2017/12/28</p> <p><b>オレオロリポップ</b></p> <p>カラフルでポップなオレオロリポップを作ろう!</p> 	<p>2017/12/29</p> <p><b>Holiday♪</b></p> 
<p>..... 2017/12/29(金)~2017/1/3(水) 年末年始のお休み .....</p>				
<p>2018/1/1</p> <p><b>Holiday♪</b></p> 	<p>2018/1/2</p> <p><b>Holiday♪</b></p> 	<p>2018/1/3</p> <p><b>Holiday♪</b></p> 	<p>2018/1/4</p> <p><b>ニューイヤーパーティー</b></p> <p>あけましておめでとう! お正月らしいゲームをして楽しく過ごそう♪</p> 	<p>2018/1/5</p> <p><b>DogのD</b></p> <p>成年にちなんでDogのクラブに挑戦しよう。</p> 
<p>2018/1/8</p> <p><b>成人の日</b></p> <p><b>Holiday♪</b></p> 	<p>2018/1/9</p> <p><b>スノーマン</b></p> <p>お部屋に飾れるスノーマンをつくろう。</p> 	<p>2018/1/10</p> <p><b>カラフルドーナツ</b></p> <p>電子レンジで簡単にできるクッキングに挑戦!</p> 	<p>2018/1/11</p> <p><b>スタンドグラス</b></p> <p>カラフルでキラキラな素敵なデコレーションをつけて窓に飾ろう!</p> 	<p>2018/1/12</p> <p><b>雪合戦&amp;ハント</b></p> <p>チーム対抗戦で雪合戦をしよう! 雪の中から何がでてくるかな?</p> 
<p>2018/1/15</p> <p><b>てぶくろ</b></p> <p>モザイク柄のてぶくろをデザインしよう。</p> 	<p>2018/1/16</p> <p><b>白くまカップケーキ</b></p> <p>カップケーキがシロクマに変身!!</p> 	<p>2018/1/17</p> <p><b>ふわふわペンギン</b></p> <p>お顔もおなかもふわふわのペンギンをつくろう。</p> 	<p>2018/1/18</p> <p><b>雪の結晶</b></p> <p>実験で雪の結晶をつくろう。完成したらお家に飾ってね♪</p> 	<p>2018/1/19</p> <p><b>さくらんどうでバナナポート</b></p> <p>雪の上でスリル満点! さくらんどうで楽しもう☆</p> 

※写真・絵などは見本の一例です。アクティビティは人数や天候によって変更になる場合があります。食物アレルギーのある方はクッキングを選ぶ場合は必ず事前確認をお願いします。

【フリーダイヤル】 0120-15-9908 / 詳細は Kids Duo札幌麻生 (TEL 011-736-2333) にご連絡いただくか、弊社ホームページを検索しご参照ください。